

Instruction

D'assemblage

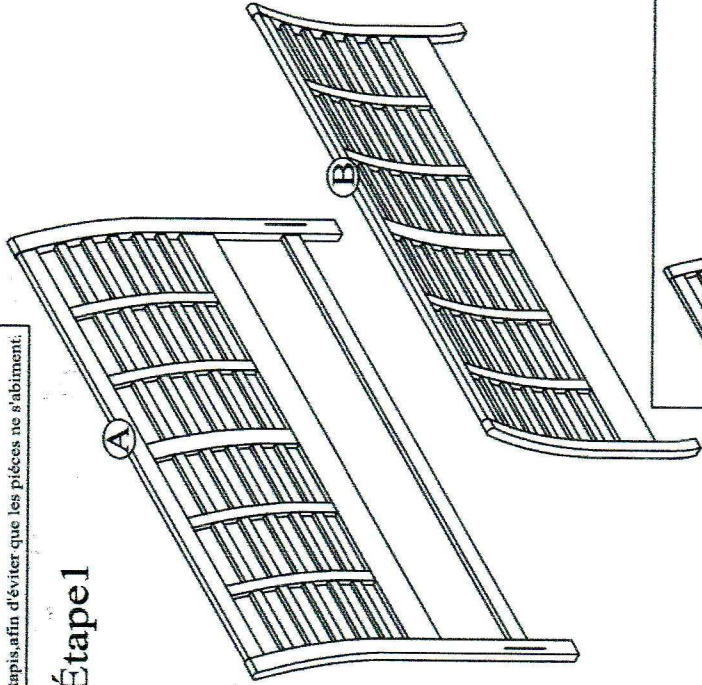
Modèle N°de:IDB022-QHB
IDB022-QFB
IDB022-QSR

CONSEIL D'UTILISATION:

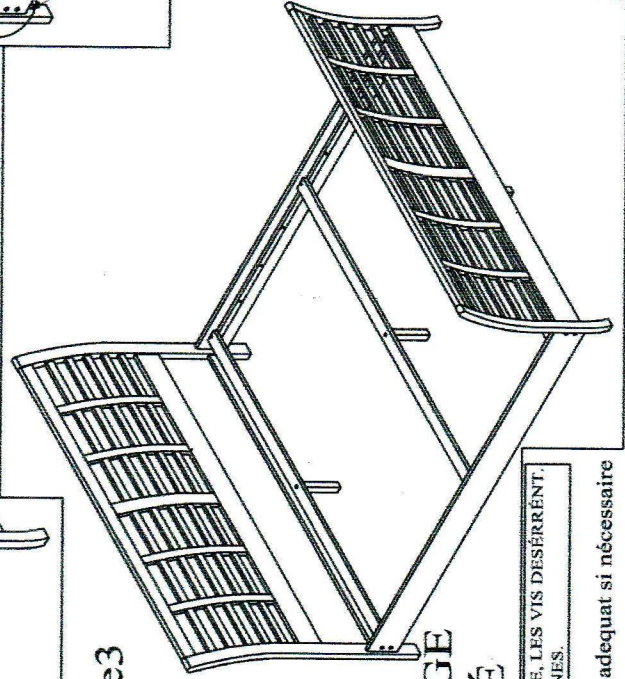
*Disposition des éléments sur une surface propre et plane, telle qu'un tapis, afin d'éviter que les pièces ne s'abîment.

Pièce	Illustration	Description	Qué
A		Tete De Lit	1
B		Pied De Lit	1
C		Longeron	2
D		Latte	3
E		Pied De Soutien	3
F		Vis A' Bois	6
G		Boulon(JCBC M6X35mm)	3
H		Clé Allen M4	1
I		Pieds / Rég Lableg	3

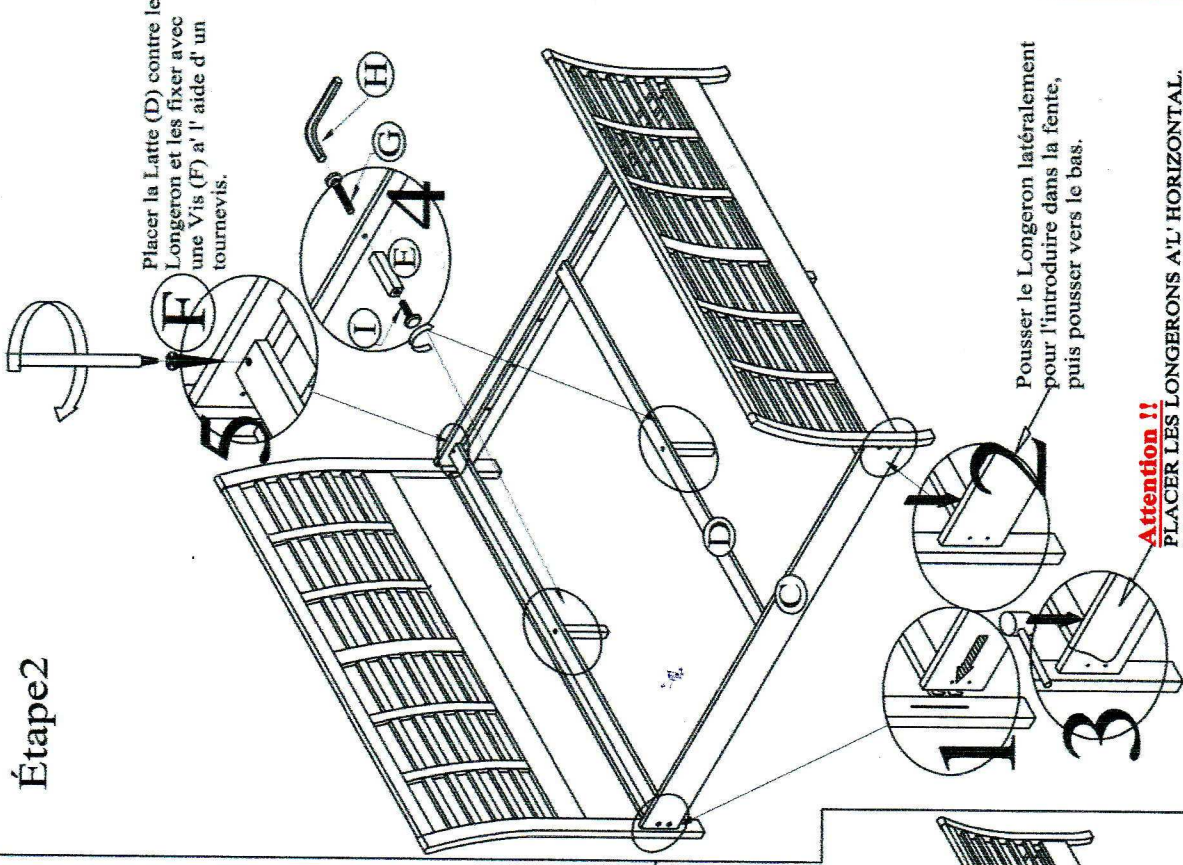
Étape1



Étape3



Étape2



Placer la Latte (D) contre le Longeron et les fixer avec une Vis (F) à l' aide d' un tournevis.

Pousser le Longeron latéralement pour l'introduire dans la fente, puis pousser vers le bas.

Attention !!

PLACER LES LONGERONS A' HORIZONTAL. POUR CE FAIRE, UTILISER UN MORCEAU DE BOIS COUVERT D'UN TISSUS ET UN MARTEAU.

ASSEMBLAGE COMPLÉTÉ

REMARQUE:RESERRER LES VIS (BOULONS) RÉGULIÈREMENT. A' L'USAGE, LES VIS DESERRÈNT. VÉRIFIER QUE LES VIS SOIENT SERRÉS TOUTES LES 6-8 SEMAINES.

INSTRUCIONS POUR LE NETTOYAGE

Après avoir tout assemblé,nettoyer et essuyer les pièces au cirage adequat si nécessaire avec un tissu doux.

Instruction

D'assemblage

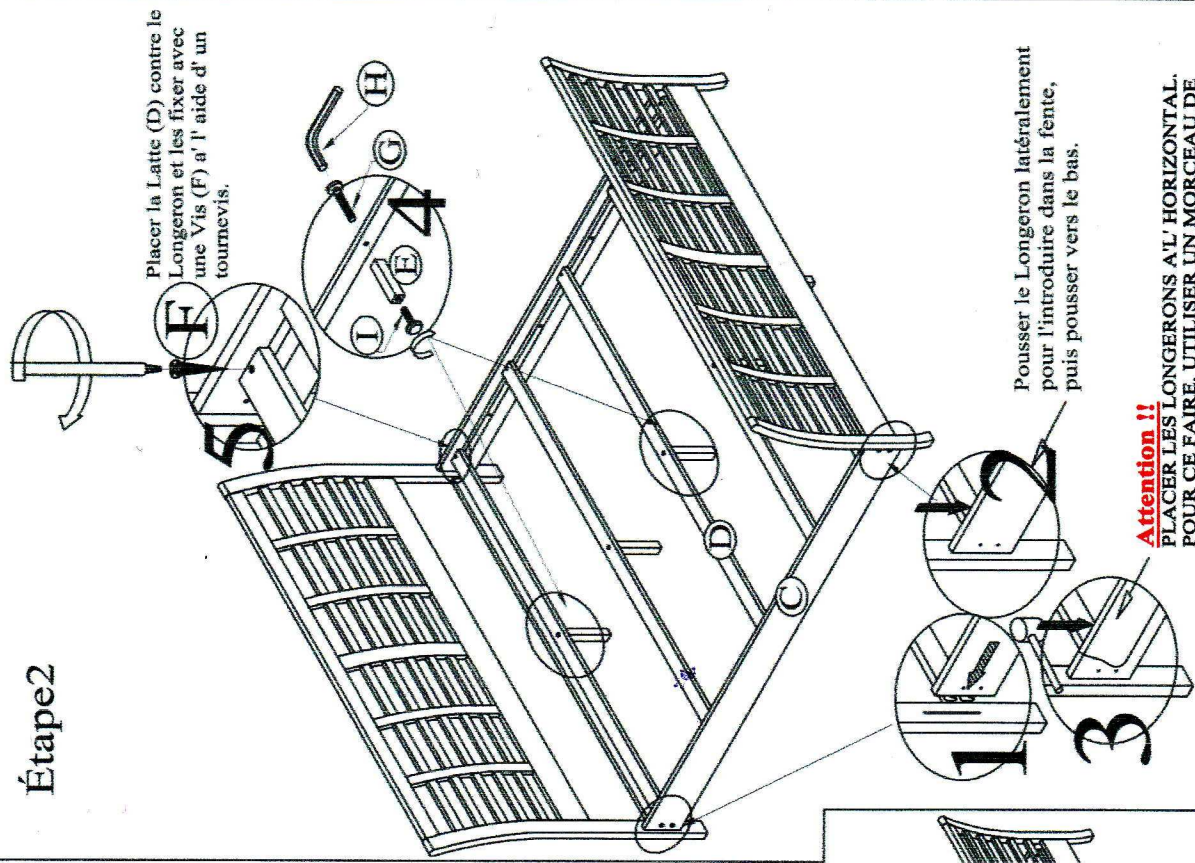
Modèle N°de:IDB022-KHB
IDB022-KFB
IDB022-KSR

CONSEIL D'UTILISATION:

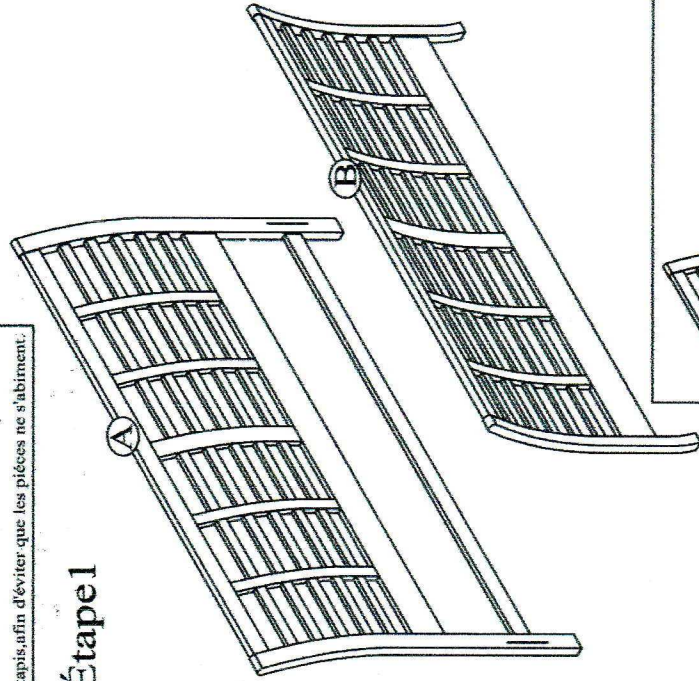
"Disposer tous les éléments sur une surface propre et plane, telle qu'un tapis, afin d'éviter que les pièces ne s'abîment."

Pièce	Illustration	Description	Qué
A		Tete Del It	1
B		Pied De Lit	1
C		Longeron	2
D		Latte	5
E		Pied De Soutien	5
F		Vis A' Bois	10
G		Boulon(JCBC M6X35mm)	5
H		Clé Allen M4	1
I		Pieds / Rég Lableg	5

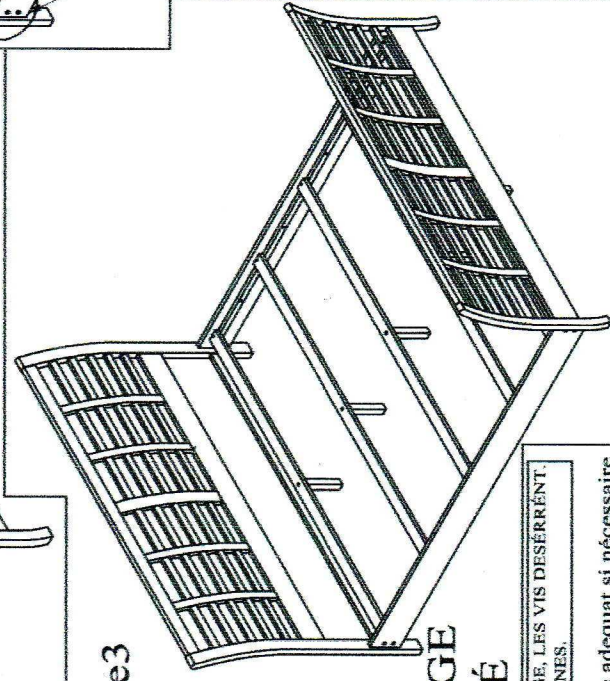
Étape2



Étape1



Étape3



**ASSEMBLAGE
COMPLÉTÉ**

Attention !!
PLACER LES LONGERONS A L' HORIZONTAL.
POUR CE FAIRE, UTILISER UN MORCEAU DE
BOIS COUVERT D'UN TISSUS ET UN MARTEAU.

REMARQUE: RESERRER LES VIS (BOULONS) RÉGULIÈREMENT. A L'USAGE, LES VIS DESERRENT.
VÉRIFIER QUE LES VIS SOIENT SERRÉES TOUTES LES 6-8 SEMAINES.

INSTRUCIONS POUR LE NETTOYAGE

Après avoir tout assemblé, nettoyer et essuyer les pièces au cirage adéquat si nécessaire avec un tissu doux.